FELSÖKNING

Läckande underlags-täckning



- Tänk på att vattenläckan kan vara långt ifrån där du ser vattenläckaget.
- För att hitta läckage i skarvar kan en tumstock eller penna vara till hjälp.
- Små hål lagas enklast med Mataki Asfaltkitt eller Asfaltklister.
- Glipor och hål kan lagas med Haloten Flextätning. Vid större hål/skador rekommenderas att helklistra en bit underlagstäckning över skadan, använd Mataki Asfaltklister.

MATAKI

1. Felsökning vid överlappskanter





Vid spik som är snedspikade, spik som har gått igenom pappen eller vid borttagna spik – täta med Mataki Asfaltkitt eller Asfaltklister. Klamring får inte ske genom båda lagren.





Kanaler/fiskmunnar vid överlapp kan verka små men kan vid långvarigt regn släppa in betydande mängd vatten. Täta genom att klistra Haloten Flextätning alternativ en bit underlagstäckning över kanalens öppning.





Tvärskarvar – För att undvika läckage ska dessa klistras med Asfaltklister.



Säkerställ att överlappskanterna klistrat ihop – Om kanterna inte klistrar, t ex vid kallt väder, värm med varmluftspistol mellan kanterna för att klistra ihop dessa.



Releseremsor sitter kvar. Ta upp underlagstäckningen och ta bort relesefilmen. Spikhål lagas med Asfaltklister eller Asfaltkitt.



Vid s.k. dold infästning ska läktning ske omgående, vind kan annars öppna upp skarvarna.

2. Felsökning vid trekantslist



Underlagstäckningen ska vara vikt runt trekantslist för att undvika att regnvatten tar sig in mellan underlagstäckning och råspont.





Fiskmunnar vid uppvik (t ex trekantslist och skorstenar). Täta med Haloten Flextätning.

3. Felsökning vid takfot



Fotplåtsremsa ska finnas under fotplåten annars finns risk för att takfoten ruttnar, detta kan gå fort, 1-2 år. Använd Haloten Fotplåtsremsa.



Klister mot fotplåten, annars kan vattnet rinna in denna väg (kaffekoppsfenomenet). Riv upp pappen och klistra under med Asfaltklister.



Pannor som ligger direkt på underlagstäckningen. Vi rekommenderar att pannorna ligger på läkt för att inte riskera att takpannorna nöter hål på underlagstäckningen.

4. Felsökning vid taknock





Kontrollera att asfaltklister är använt vid övervik av underlagstäckning och taknock. Alternativt använd Haloten Nock- och Ränndalsremsa över nock, se mataki.se för instruktion.



Viktigt att uppvik vid nock är tätad. Använd Flex-tätning.

5. Felsökning vid runda genomföringar



Läckage vid runda genomföringar – Använd Haloten Takstos.



6. Felsökning vid kantiga genomföringar



Uppvik ej fastsatt mekaniskt – Uppvik ska vara minst 300 mm och fästas med pappspik.



Överlapp ska klistras!



Genomföringar som ej är tätade – Använd Haloten Flextätning Hörn för att täta där läckor kan uppstå.



Använd flextätning för att täta kring skorstenar och takkupor.

7. Övriga problem



Se till så att underlaget är rent och fritt från uppstående spikskallar.



Underlagsduk som luddar – Detta påverkar varken vattentätheten eller underlagstäckningens livslängd.







Hål i underlagstäckningen lagas med antingen Flextätning eller genom att klistra en bit underlagstäckning över.

8. Rätt underlagstäckning under ytskiktet



Rätt underlagstäckning under ytskiktet är viktigt för att behålla dess vattanavledande funktion i 40-50 år.

Tillbehör Haloten System



Haloten Fotplåtsremsa
0,33 x 25 m, art.nr 5039501



Haloten Nock- & Ränndalsremsa
0,5 x 15 m, art.nr 5039701



Haloten Flextätning
150 mm x 5 m, art.nr 50549101



Haloten Flextätning Hörn
art.nr 50549201



Mataki Asfalstklister
1 liter, art.nr 50127001
310 ml, art.nr. 50127201
5 liter, art.nr. 50127101



Haloten Takstos
Takstos 110 Flexibel, art.nr 50549121
Takstos 110 Steel, art.nr. 50549111
Takstos 75 Steel, art.nr 50549141
Takstos 22, art.nr 50549131

Vårt supportteam är här för att göra din arbetsdag smidigare och mer produktiv.



Norra Sverige
Alan Ucmaz
0726-48 29 52
alan.ucmaz@mataki.com



Mellansverige
Johann Johannsson
0708-38 18 16
johann.johannsson@mataki.com



Västsverige
Peter Edfeldt
0733-87 63 17
peter.edfeldt@mataki.com



Sydsverige
Benny Jonsson
0709-19 60 26
benny.jonsson@mataki.com

Kundsupport/order
042-33 40 60
order@mataki.com

Teknisk support
042-33 40 62

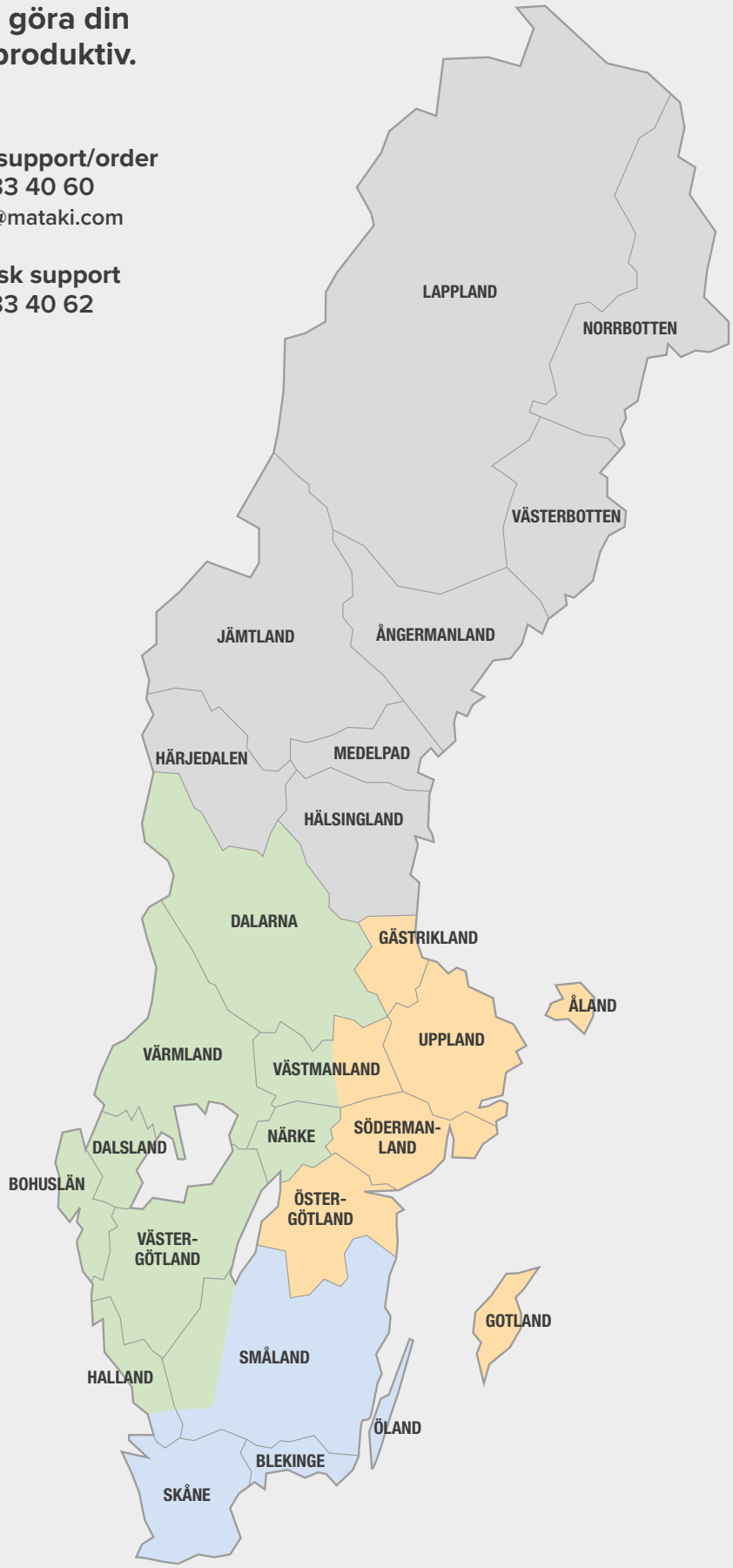

Informationen i denna broschyr bedöms vara korrekt vid tidpunkten för publicering. Nordic Waterproofing förbehåller sig rätten att ändra eller komplettera produktspecifikationer utan föregående meddelande, som en del av vårt kontinuerliga förbättringsarbete och för att säkerställa efterlevnad av förändrade regelkrav. Den senaste dokumentationen och aktuell produktinformation finns på Matakis webbplats – Dokument.

Version 2 - November 2026

Bruksgatan 42 263 39 Höganäs
+46 42-33 40 00

MATAKI
SVENSKT TÄTSKIKT FÖR SVENSKT KLIMAT